



Yura: Relaciones internacionales

Departamento de Ciencias Económicas, Administrativas y de Comercio

Revista electrónica: ISSN 1390-938X

Nº 4: Octubre - diciembre 2015

Informe técnico: Importaciones del Ecuador. Caso pavos bebés pp. 41-50

Salazar Ojeda, Karolyna Yomara

Red Ecuatoriana Académica de Economía

Universidad San Francisco de Quito

Cumbayá - Ecuador

Diego de Robles S/N y Vía, Interoceánica Cumbayá.

karo.salazar@hotmail.com

Importaciones del Ecuador. Caso pavos bebés

*Salazar Ojeda, Karolyne Yomara
Universidad San Francisco de Quito*

karo.salazar@hotmail.com

Resumen

41

Las operaciones comerciales de importación de pavos bebés en el Ecuador, originó un negocio de USD \$3.591.808 en el último año, con una demanda de 1.504.290 unidades para crianza, descritos como pavos BB carne macho y hembra. En cuanto a procedimiento, es necesario elaborar una solicitud de importación para productos agropecuarios anexando la nota de pedido y la factura proforma, así como se gestionará el permiso zoosanitario para importación ante el Ministerio de Agricultura, Ganadería, Acuacultura y pesca – Agrocalidad. Se deberá cumplir con los requisitos para aves de un día de nacidas en temas relacionados con la influenza aviar, la enfermedad de Newcastle, la micoplasmosis aviar, la laringotraqueitis infecciosa, la salmonelosis paratifoidea, la bursitis infecciosa, el cólera aviar y la neumovirosis aviar. Para el caso de las transacciones realizadas con el Perú se hace necesaria la obtención del certificado de origen de acuerdo a lo establecido en la decisión 416, capítulo II, artículo 2 de la Comunidad Andina a efectos de liberación arancelaria.

Palabras claves

Importaciones Ecuador, pavos bebés

Abstract

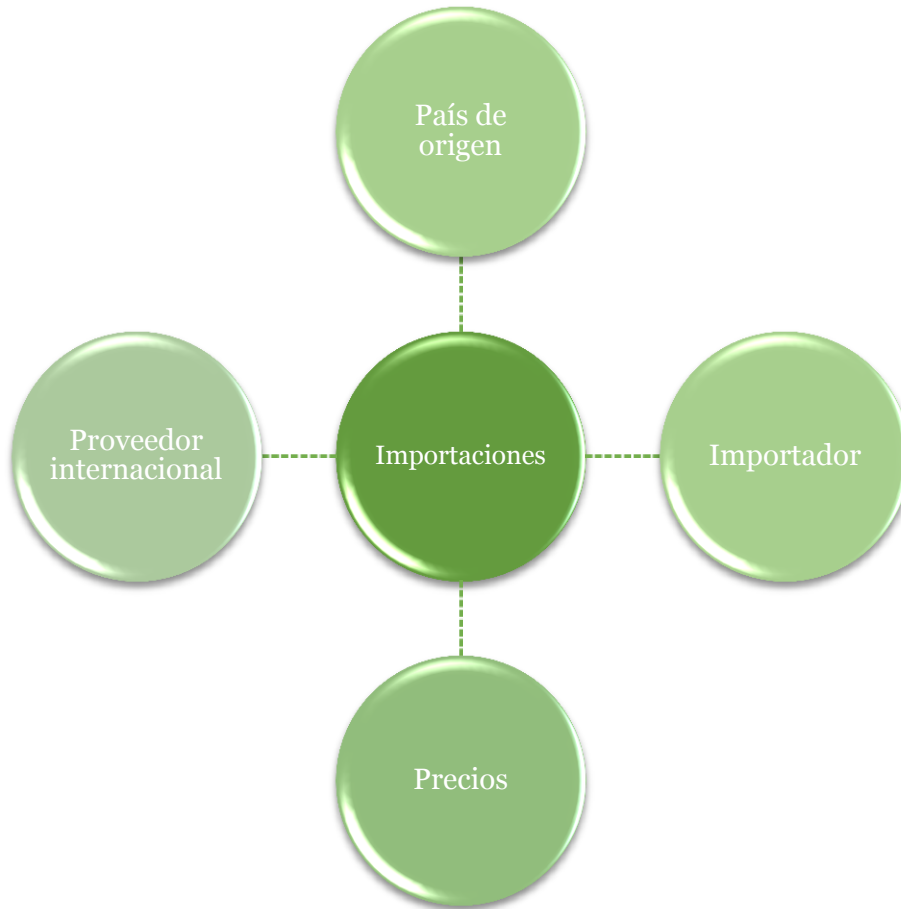
The import trade in Ecuador baby turkeys, caused a USD \$ 3,591,808 in the last year, with demand of 1,504,290 units for breeding, described as male turkeys BB beef and female. In terms of procedure, it is necessary to develop an application for import agricultural products annexing the order form and the pro forma invoice, as well as permission to import the animal health at the Ministry of Agriculture, Livestock, Aquaculture and Fisheries will be managed - Agrocalidad. It must meet the requirements for bird one day old on issues related to avian influenza, Newcastle disease, avian mycoplasmosis, infectious laryngotracheitis, paratyphoid salmonellosis, infectious bursal disease, avian cholera and avian neumovirosis. In the case of transactions with Peru obtain a certificate of origin in accordance with the provisions of the Decision 416, Chapter II, Article 2 of the Andean Community for tariff elimination becomes necessary.

Keywords

Ecuador imports , turkeys babies

Planteamiento del problema

Modelo de análisis



Objetivos

- Identificar los montos de importación por país de origen;
- Conocer los montos de importación por importador y proveedores internacionales;
- Establecer los precios de mercado y las relaciones comerciales entre oferentes internacionales y clientes nacionales.

Método

Enfoque	Cuantitativo
Por su finalidad	Aplicada
Por las fuentes de información	Documental
Por las unidades de análisis	De laboratorio
Por el control de las variables	No experimental
Por el alcance	Descriptivo
Por el diseño	Transversal

Resultados

45

Mercancía: Pavo bebé

Clasificación arancelaria: 0105.12.00.00

Operación comercial: Importaciones Ecuador

Período de análisis: Anual (Agosto 2014 – 2015)

Tabla 3.1 Importaciones por país de origen

País de procedencia	CIF U\$S	KGS NETO	UNIDADES
Perú	2.585.830	75.625	1.030.008
Estados Unidos	1.005.978	37.644	474.282
Total general	3.591.808	113.269	1.504.290

Nota: Identifica las operaciones comerciales de importación valoradas en: Costo, seguro y flete; kilogramos netos y unidades de producto.

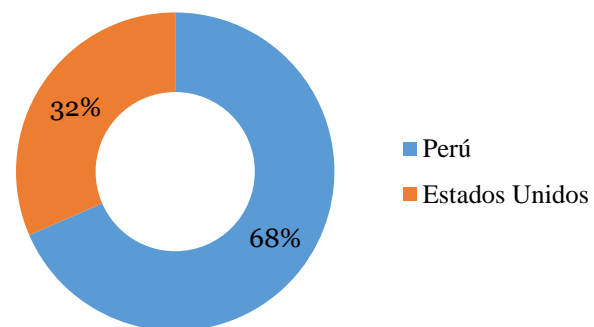


Tabla 3.2 Importaciones por importador

Importador	CIF U\$S	KGS NETO	UNIDADES
Agropecuaria Yaruquí	275.155	7.905	98.700
Avícola Fernández	328.059	9.782	133.000
Integración avícola Oro	431.273	16.133	210.000
Liris	77.455	2.635	35.000
Pollo favorito	269.032	10.032	126.000
Procesadora nacional de alimentos	2.210.835	66.782	901.590
Total general	3.591.808	113.269	1.504.290

Nota: Identifica las operaciones comerciales de importación valoradas en: Costo, seguro y flete; kilogramos netos y unidades de producto.

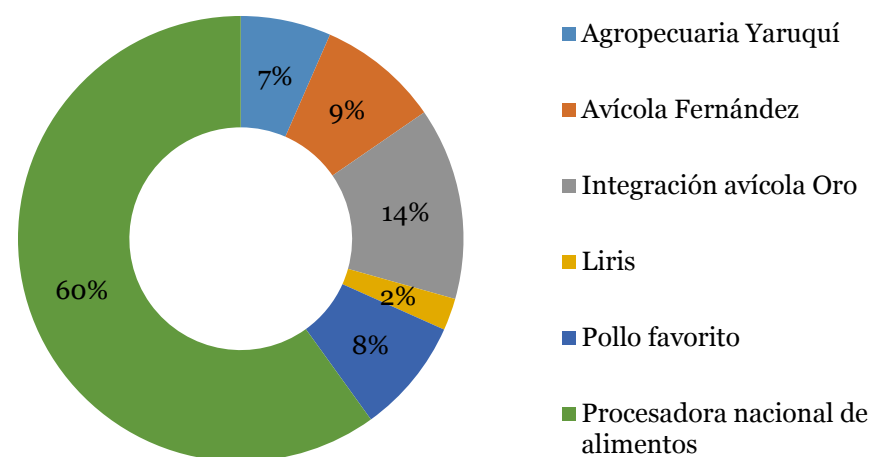


Tabla 3.3 Importaciones por proveedor internacional

Proveedor internacional	CIF U\$\$	KGS NETO	UNIDADES
Corporación de granjas del Perú	1.151.187	29.442	409246
Gramobier	39.062	1.460	17500
San Fernando	1.395.582	44.723	603262
Valley of the moon	1.005.978	37.644	474282
Total general	3.591.808	113.269	1504290

Nota: Identifica las operaciones comerciales de importación valoradas en: Costo, seguro y flete; kilogramos netos y unidades de producto.

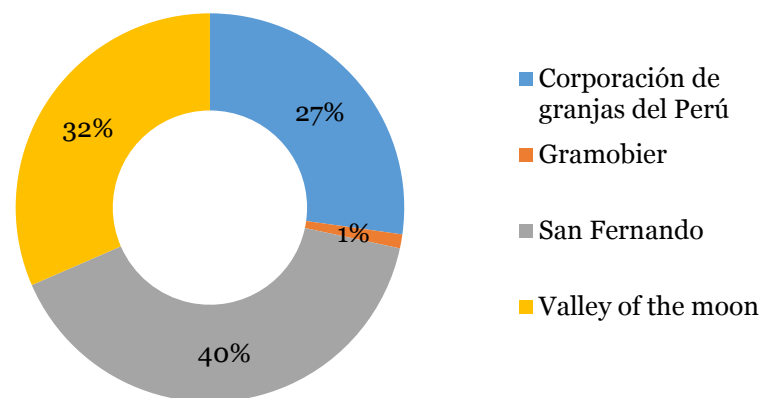


Tabla 3.4 Precios por país de procedencia y proveedor internacional

País de procedencia	Proveedor internacional	Precios promedio por unidad
Perú	Corporación de granjas del Perú	2,46
	Gramobier	2,23
	San Fernando	2,19
Estados Unidos	Valley of the moon	2,13

Nota: Identifica la relación de precios por unidad segmentado por país de procedencia y proveedor internacional

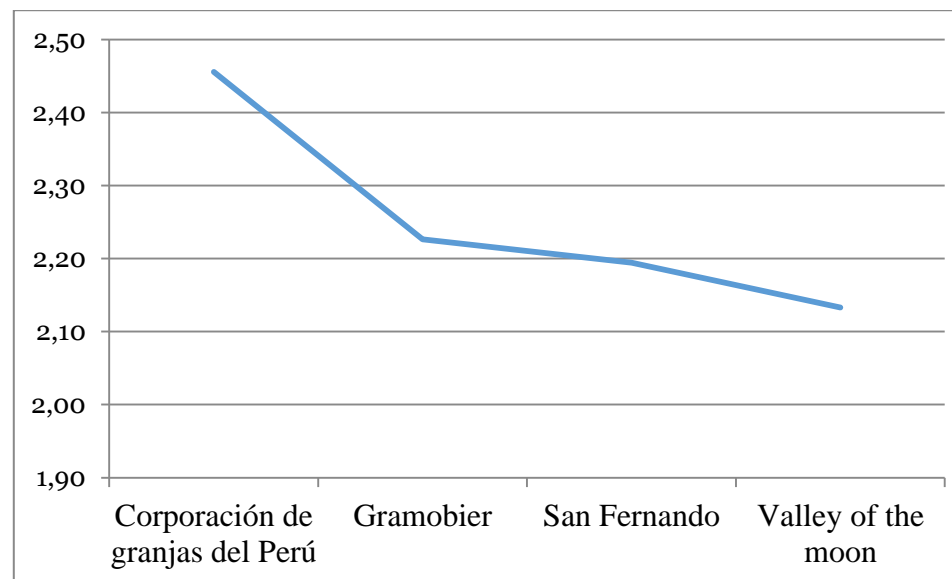


Tabla 3.5 Relación comercial por precios: proveedor internacional - importador

Proveedor internacional	Importador	Precios promedio por unidad
Corporación de granjas del Perú	Agropecuaria Yaruquí	4,27
	Avícola Fernández	2,22
	Pollo favorito	2,17
	Procesadora nacional de alimentos	2,27
Gramobier	Agropecuaria Yaruquí	2,23
San Fernando	Agropecuaria Yaruquí	2,21
	Avícola Fernández	2,21
	Integración avícola Oro	2,15
	Liris	2,21
	Pollo favorito	2,21
	Procesadora nacional de alimentos	2,20
Valley of the moon	Integración avícola Oro	1,12
	Pollo favorito	1,36
	Procesadora nacional de alimentos	2,23
Total general		2,24

Nota: Identifica los precios por unidad en base a la relación comercial proveedores – importadores.

Conclusiones

1. Los socios comerciales de la industria importadora de pavos son Perú y Estados Unidos;
2. El 60% de la participación en el mercado importador por unidades, pertenece a la Procesadora nacional de alimentos (PRONACA)
3. El 60% de las importaciones provienen de empresas de origen peruano, complementariamente el 40% pertenece a la empresa norte americana Valley of the moon;
4. El precio promedio de importación oscila en el rango de USD 2,13 y 2,46 por unidad;
5. La relación comercial entre proveedores internacionales e importadores nacionales denota la participación de cuatro oferentes y seis demandantes identificándose la estructura oligopólica del mercado.

Nota: Las bases de datos fueron obtenidas del servicio de inteligencia de negocios de la revista Yura: relaciones internacionales.